Schematy węzłów

Z1;

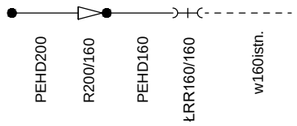

W1;

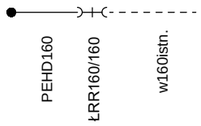

T1;

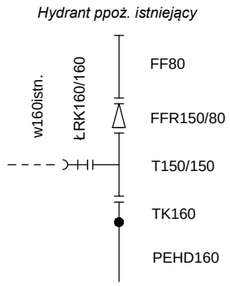

Z2;

W2, W6;

Z3;

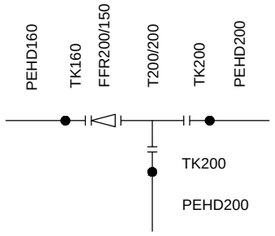

W3;

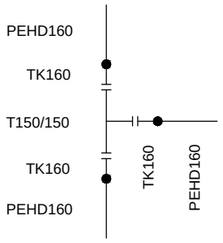

T2;

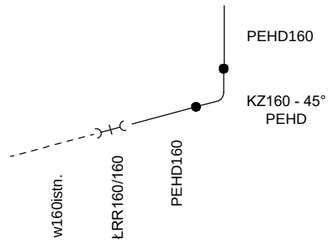

Z6;

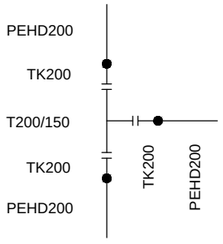

Z4, W4;

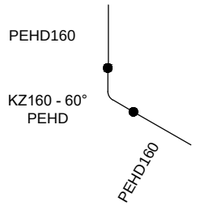

Z7;

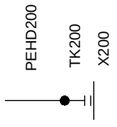

Z8, W7;

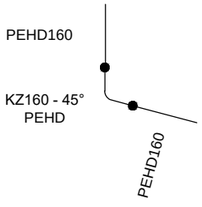

Zestawienie materiałów Orurowanie zewn. zbiornika	
PEHDØ200 wodoc.	12,9m
PEHDØ160 wodoc.	39,1m
PVCØ160 kanal.	22,5m
T160/160 45° PVC	2 szt.
K160 - 90° PVC	1 szt.
K160 - 45° PVC	2 szt.
FW150 (króciec żeliwny)	2 szt.
Z150 (żeliwna)	6 szt.
X200 kołnierz ślepy	1 szt.
ŁRR160/160 (łącznik rura/rura)	7 szt.
ŁRK160/160 (łącznik rura/kołnierz)	2 szt.
T200/200 (żeliwny, kołnierz.)	1 szt.
T200/150 (żeliwny, kołnierz.)	1 szt.
T150/150 (żeliwny, kołnierz.)	2 szt.
FFR200/150 (żeliwna)	1 szt.
FFR150/80 (żeliwna)	1 szt.
FF80 (króciec żeliwny)	1 szt.
TK200 (tuleja kołnierz.)	6 szt.
TK160 (tuleja kołnierz.)	14 szt.
KZ200 - 90° PEHD	1 szt.
KZ160 - 90° PEHD	10 szt.
KZ160 - 60° PEHD	2 szt.
KZ160 - 45° PEHD	3 szt.
R200/160 (zgrzewana)	1 szt.

Inwestor:	Przedsiębiorstwo Wodociągów i Kanalizacji Sp. z o.o. w Jarocinie Cielcza, ul. Gajówka 1, 63-200 Jarocin
Jednostka projektowa:	Zakład Projektowo-Usługowy Inżynierii Środowiska PRIMEKO ul. Łódzka 210, 62-800 Kalisz tel/fax: 62 767 02 63 www.primeko.com.pl primeko@o2.pl
Stadium:	PT
Skala rysunku:	----
Data opracowania:	Lipiec 2023r.
Nazwa obiektu:	Budowa zbiornika retencyjnego na terenie stacji uzdatniania wody w Kątach
Adres obiektu:	m. Kąty, dz. nr 34/2, 35/2 obręb 0006 Kąty, gmina Jarocin
Nazwa rysunku:	Schematy węzłów
Projektant: specj. sanitarna	inż. Jarosław Grzelak upr. nr: 7131-7132/37/PW/2002
Nr rys.:	19